
















**Anlage 2 a: Legende der Schadensaufnahme**

-  = Ablösung Bodenbeschichtung
-  = Risse in der Bodenbeschichtung
-  = Risse Decke
-  = Rostausblühungen/ Bewehrungskorrosion Boden
-  = Rostausblühungen/ Bewehrungskorrosion Sockel
-  = Undichtigkeiten/ Durchfeuchtungen Deckenunterseite
-  = Betonabplatzungen Boden
-  = Durchfeuchtung Sockel
-  = Erneuerte Oberflächenschutzbeschichtung, keine Schäden
-  = Bearbeiteter Wandsockel
-  = Beschichtungsablösung im Sockelbereich
-  = Abnutzungserscheinungen im Fahrspurbereich
-  = Schäden Stützenkopf
- BA  
 = Bodenablauf
-  = Korrosion an Türzargen
- B 1-110 = Bilder
- M 1-33 = Messstellen
- HZ 1-19 = Haftzugprüfung
- OZ 1-3 = Oberflächenzugfestigkeitsprüfung
- PÖ 1-8 = Probeöffnungen
- BK 1-7 = Bohrkerne